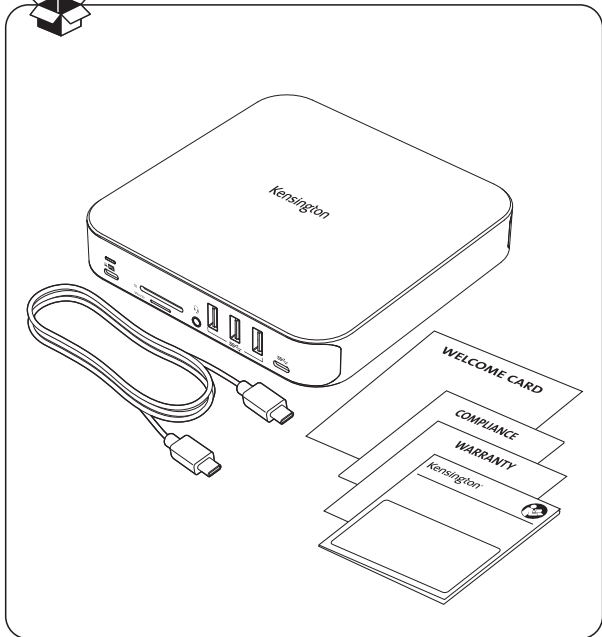


Kensington®

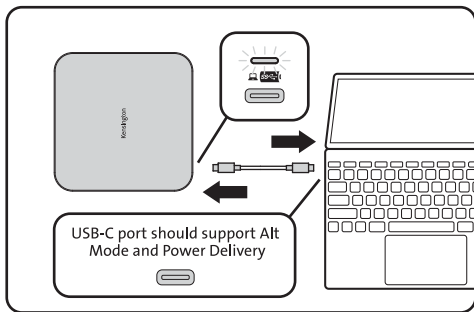


AD220S3 USB-C® Mobile Dock

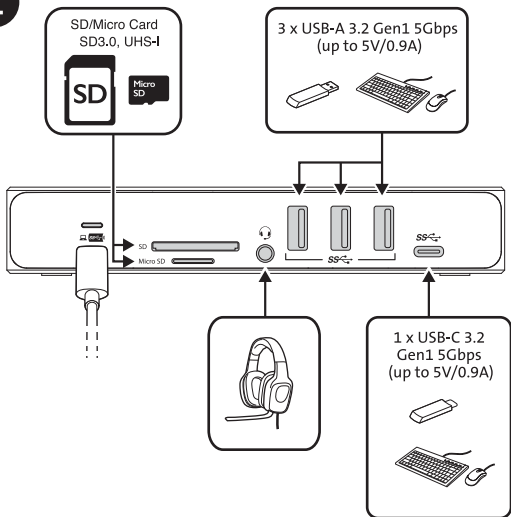


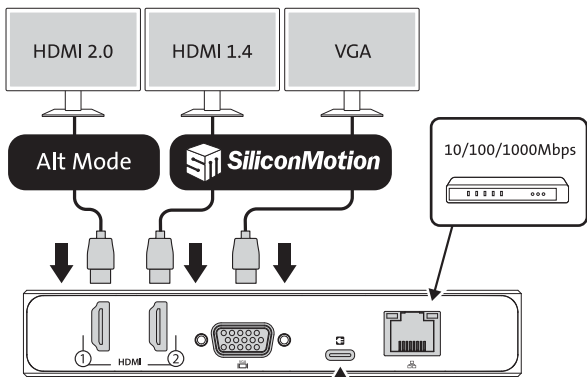
kensington.com/register

1

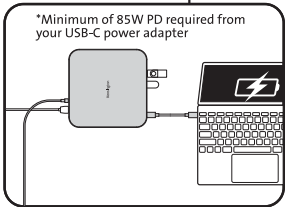


2















PD Pass through






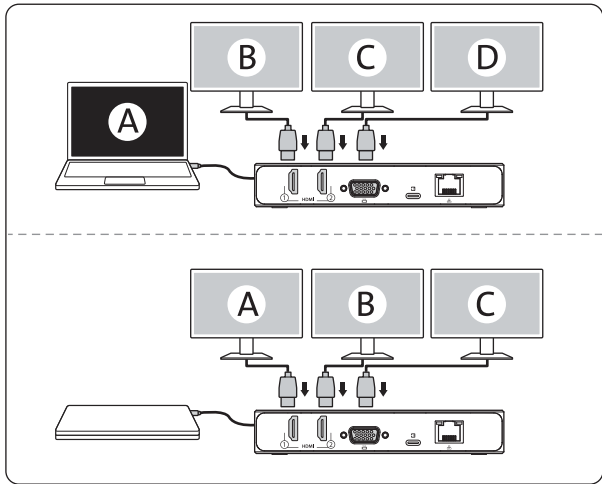
Recommended use with 100W USB-C Power Adapter



			
	 ① HDMI	 HDMI ②	 VGA
HBR3 (DP1.4)	4K @ 60Hz	4K @ 30Hz	1080p @ 60Hz

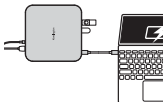
			
	 ① HDMI ②	 ① HDMI VGA	 HDMI ② VGA
HBR3 (DP1.4)	4K @ 60Hz (HDMI 1) 4K @ 30Hz (HDMI 2)	4K @ 60Hz (HDMI 1) 1080p @ 60Hz (VGA)	4K @ 30Hz (HDMI 2) 1080p @ 60Hz (VGA)

	
	 ① HDMI HDMI ② VGA
HBR3 (DP1.4)	4K @ 60Hz (HDMI 1) 4K @ 30Hz (HDMI 2) 1080p @ 60Hz (VGA)



Silicon Motion Driver Installation Guide | Guide d'installation du pilote Silicon Motion | Anleitung zur Installation des Silicon-Motion-Treibers | Guida all'installazione del driver Silicon Motion | Guía de instalación del controlador Silicon Motion | Guia de Instalação do Controlador Silicon Motion | Silicon Motion 驱动器安装指南 | Silicon Motion ドライバインストールガイド | دليل تثبيت برنامج تشغيل Silicon Motion :

a



- Connect the dock to your laptop. | Connectez la station d'accueil à votre ordinateur portable. | Verbinden Sie das Dock mit Ihrem Laptop. | Collegare la base di ricarica al computer portatile. | Conecta el dock a su portátil. | Ligue a base ao seu computador portátil. | 将拓展坞连接到您的笔记本电脑上。 | ドックをノートパソコンに接続します。 | قم بتوصيل محطة الإرساء بجهاز الكمبيوتر المحمول.
- The dock will activate the INSTANTVIEW flash drive. | La station d'accueil activera le lecteur flash INSTANTVIEW. | Das Dock aktiviert das INSTANTVIEW-Flash-Laufwerk. | La base di ricarica attiverà l'unità flash INSTANTVIEW. | El dock activará la unidad flash INSTANTVIEW. | A base ativará a unidade flash INSTANTVIEW. | 拓展坞将激活 INSTANTVIEW 闪存驱动器。 | ドックがINSTANTVIEW フラッシュドライブを起動します。 | ستقوم محطة الإرساء بتنشيط محرك أقراص فلاش INSTANTVIEW.

b



- Open the 'INSTANTVIEW' folder. | Ouvrez le dossier « INSTANTVIEW ». | Öffnen Sie den Ordner „INSTANTVIEW“. | Aprire la cartella "INSTANTVIEW". | Abre la carpeta «INSTANTVIEW». | Abra a pasta 'INSTANTVIEW'. | 打开 INSTANTVIEW 文件夹。 | 'INSTANTVIEW'フォルダを開きます。 | افتح مجلد 'INSTANTVIEW'

- For Windows: Click 'Windows InstantView' to install the driver. | Pour Windows : Cliquez sur « Windows InstantView » pour installer le pilote. | Unter Windows: Klicken Sie zur Installation des Treibers auf „Windows InstantView“. | Per Windows: Fare clic su "Windows InstantView" per installare il driver. | Para Windows: Haga clic en «Windows InstantView» para instalar el controlador. | Para Windows: Clique em 'Windows InstantView' para instalar o controlador. | 对于 Windows 系统: 点击 "Windows InstantView" 以安装驱动器。 | Windows : 「Windows InstantView」をクリックしてドライバーをインストールします。 | لنظام التشغيل Windows : اضغط على "Windows InstantView" لتثبيت برنامج التشغيل.
- For macOS: Click 'macOS InstantView.app' to install the driver. | Pour macOS : Cliquez sur « macOS InstantView.app » pour installer le pilote. | Unter macOS: Klicken Sie zur Installation des Treibers auf „macOS InstantView.app“. | Per macOS: Fare clic su "macOS InstantView.app" per installare il driver. | Para macOS: Haga clic en «macOS InstantView.app» para instalar el controlador. | Para macOS: Clique em 'macOS InstantView.app' para instalar o controlador. | 对于 macOS 系统: 点击 "macOS InstantView.app" 以安装驱动器。 | macOS: 「macOS InstantView.app」をクリックしてドライバーをインストールします。 | لنظام التشغيل Mac : اضغط على 'macOS InstantView.app' لتثبيت برنامج التشغيل.

c

- Install the Silicon Motion driver to enable video display. | Installez le pilote Silicon Motion pour activer l'affichage vidéo. | Installieren Sie den Silicon-Motion-Treiber, um die Videoanzeige zu aktivieren. | Installare il driver Silicon Motion per abilitare la visualizzazione video. | Instale el controlador Silicon Motion para habilitar la visualización de video. | Instale o controlador Silicon Motion para ativar a visualização de video. | 安装 Silicon Motion 驱动器以启用视频显示功能。 | Silicon Motion ドライバをインストールし、ビデオ表示を有効にします。 | قم بتثبيت برنامج تشغيل Silicon Motion لتمكين عرض الفيديو.

d

- Find the InstaView User Manual in the flash drive folder for further details. | Pour plus de détails, consultez le manuel de l'utilisateur InstaView dans le dossier du lecteur flash. | Suchen Sie für weitere Einzelheiten im Ordner auf dem Flash-Laufwerk nach der InstaView-Bedienungsanleitung. | Per ulteriori informazioni, consultare il manuale dell'utente di InstaView nella cartella contenuta nell'unità flash. | Para más detalles, puede encontrar el manual de usuario de InstantView en la carpeta de la unidad flash. | Localize o Manual do Utilizador InstaView na pasta da unidade flash para obter mais informação. | 想要获取更多详细信息，请参阅闪存驱动器文件夹下的 InstaView 用户手册。 | 詳細については、フラッシュドライブフォルダ内の InstaView ユーザーマニュアルをご覧ください。 | اقرأ على دليل مستخدم InstaView في مجلد محرك أقراص فلاش للحصول على مزيد من التفاصيل.

e

- Always download the latest driver by clicking this URL link: | Téléchargez toujours le pilote le plus récent en cliquant sur le lien suivant : | Laden Sie durch Anklicken dieses URL-Links immer den neuesten Treiber herunter: | Scaricare sempre il driver più recente facendo clic sull'URL del link seguente: | Descargue el controlador más reciente haciendo clic en el siguiente enlace: | Transfira sempre o controlador mais recente clicando neste link de URL: | 请点击此链接下载最新版本驱动器: | こちらのURLリンクをクリックして、常に最新ドライバーをダウンロードしてください: | احرص دائماً على تنزيل أحدث برنامج تشغيل عن طريق الضغط على رابط URL هذا: <https://www.siliconmotion.com/downloads/index.html>



www.kensington.com/support

Kensington® is a registered trademark of ACCO Brands.

All other registered and unregistered trademarks are the property of their respective owners.

© 2024 Kensington Computer Products Group, a division of ACCO Brands.

Patents: <https://www.accobrand.com/patents/>

